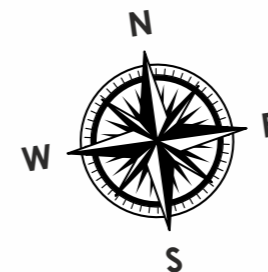


KONIAKÓW

APARTAMENTY

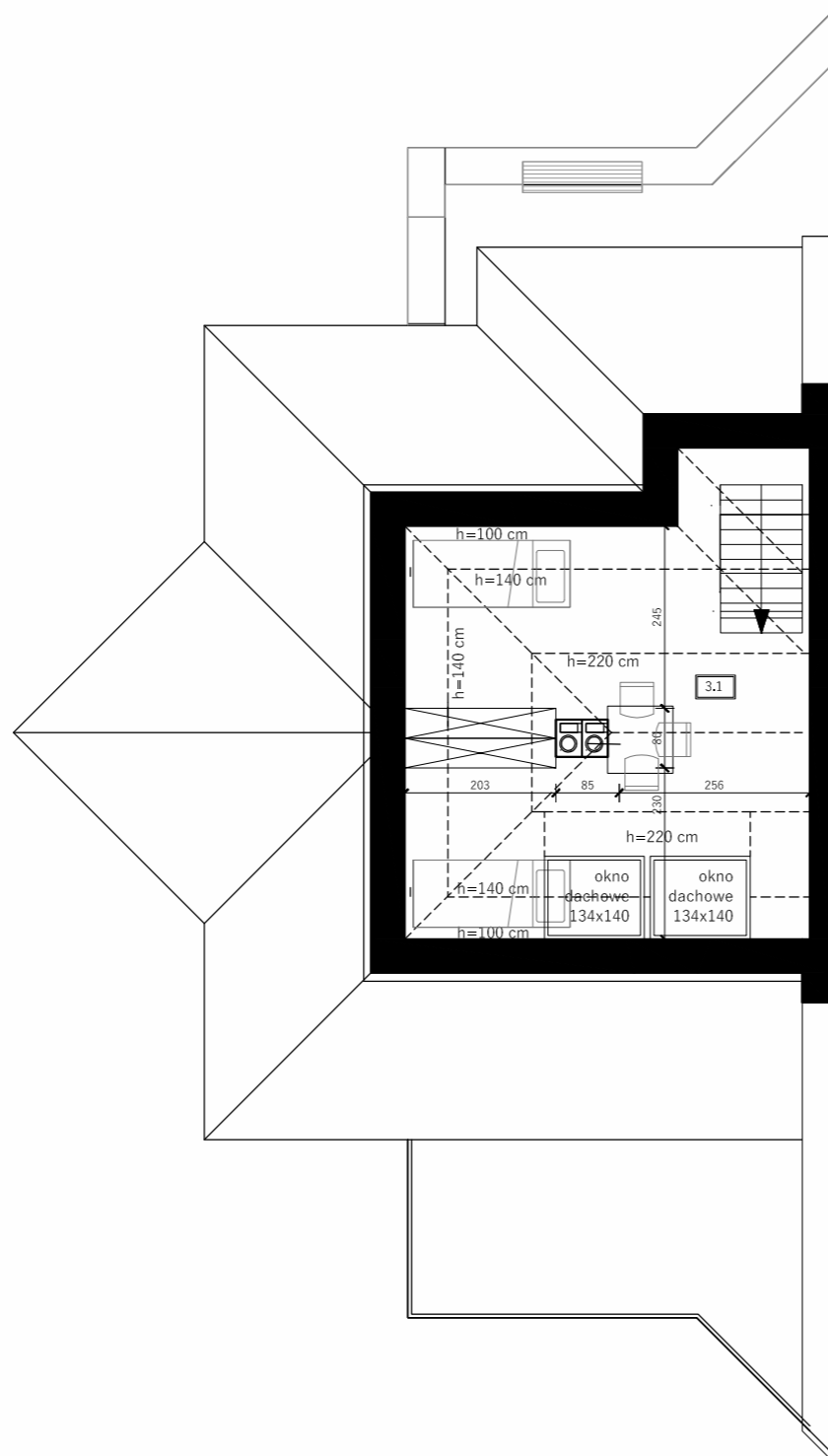
Pańska Łąka

ŁĄCZNA POW.
APARTAMENTU
ok. 91,38 m²



	ZESTAWIENIE POWIERZCHNI	POW. POSADZKI	POW. UŻYTKOWA*
1.6	WIATROŁAP + SCHODY	10,29 m ²	10,29 m ²
1.7	GARDEROBA	6,91 m ²	6,91 m ²
2.1	KOMUNIKACJA	4,16 m ²	4,16 m ²
2.2	ŁAZIENKA	6,00 m ²	6,00 m ²
2.3	SYPIALNIA 1	10,90 m ²	10,90 m ²
2.4	SYPIALNIA 2	10,53 m ²	10,53 m ²
2.5	SALON Z ANEKSEM KUCHENNYM	28,73 m ²	28,73 m ²
3.1	ANTRESOLA	28,06 m ²	13,86 m ²
ŁĄCZNIE		105,58 m²	91,38 m²
POWIERZCHNIA UŻYTKOWA APARTAMENTU			91,38 m²
TARAS			16,33 m²
POWIERZCHNIA APARTAMENTU Z TARASEM			107,71 m²



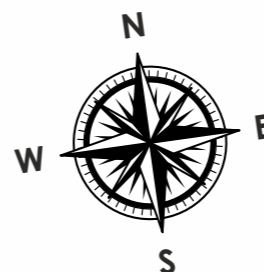


KONIAKÓW

APARTAMENTY

Pańska Łąka

ŁĄCZNA
POW.
APARTAMENTU
ok. 91,38 m²



	ZESTAWIENIE POWIERZCHNI	POW. POSADZKI	POW. UŻYTKOWA*
1.6	WIATROŁAP + SCHODY	10,29 m ²	10,29 m ²
1.7	GARDEROBA	6,91 m ²	6,91 m ²
2.1	KOMUNIKACJA	4,16 m ²	4,16 m ²
2.2	ŁAZIENKA	6,00 m ²	6,00 m ²
2.3	SYPIALNIA 1	10,90 m ²	10,90 m ²
2.4	SYPIALNIA 2	10,53 m ²	10,53 m ²
2.5	SALON Z ANEKSEM KUCHENNYM	28,73 m ²	28,73 m ²
3.1	ANTRESOLA	28,06 m ²	13,86 m ²
	ŁĄCZNIE	105,58 m²	91,38 m²

	POWIERZCHNIA UŻYTKOWA APARTAMENTU	91,38 m²
	TARAS	16,33 m²
	POWIERZCHNIA APARTAMENTU Z TARASEM	107,71 m²

